



2K8



Desde su concepción el objetivo ha sido acercar la silla a la excelencia en el descanso en la oficina.

Así, 2K8 cuenta con dos alturas de respaldo a elegir entre 3 tipos: malla técnica, malla 3D y tapizado. Incorpora los mecanismos de regulación más avanzados del mercado: sistemas sincro Motion de última generación, regulación lumbar, brazos regulables hasta en cuatro dimensiones, cabezal regulable en altura e inclinación... y además, la familia cuenta con un confidente patín que combina integralmente con el resto de la gama.

El programa 2K8 ofrece sillas giratorias con respaldo alto o bajo que pueden ir con malla reforzada con hilo de poliamida o con espuma tapizada. Además, el soporte trasero que define la línea estética del programa es de aluminio pulido.



CON CABEZAL



SIN CABEZAL



RESPALDO TAPIZADO



CONFIDENTE



APOYO LUMBAR



CABEZAL



■ SILLA GIRATORIA | RESPALDO DE MALLA

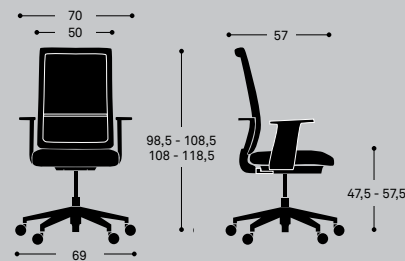


■ SILLA GIRATORIA | RESPALDO TAPIZADO



DIMENSIONES

| | Respaldo bajo | Respaldo alto | Respaldo alto con cabezal |
|---|------------------|------------------|---------------------------|
| Altura | 98,5 - 108,5 cm | 108 - 118,5 cm | 124 - 134 cm |
| Altura asiento | 47,5 - 57,5 cm | 47,5 - 57,5 cm | 47,5 - 57,5 cm |
| Ancho (sin brazos / con brazos) | 50 / 70 cm | 50 / 70 cm | 50 / 70 cm |
| Fondo | 57 cm | 57 cm | 57 cm |
| Peso (sin brazos / con brazos) | 19,33 / 21,72 kg | 21,21 / 23,60 kg | 22,52 / 24,90 kg |
| Tapicería metros lineales (sin/con tela respaldo) | 3m | 3,1 m | 3,2 m |

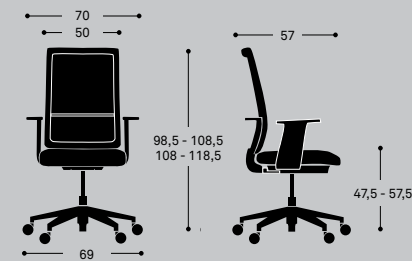


* Estas dimensiones mínimas y máximas dependen de la configuración elegida. Consultar en caso de necesitar valores concretos.

Forma 5

DIMENSIONES

| | Respaldo bajo | Respaldo alto |
|---|-----------------|----------------|
| Altura | 98,5 - 108,5 cm | 108 - 118,5 cm |
| Altura asiento | 47,5 - 57,5 cm | 47,5 - 57,5 cm |
| Ancho (sin brazos / con brazos) | 50 / 70 cm | 50 / 70 cm |
| Fondo | 57 cm | 57 cm |
| Peso (sin brazos / con brazos) | 25,25 kg | 27,64 kg |
| Tapicería metros lineales (sin/con tela respaldo) | 3m | 3,1 m |



* Estas dimensiones mínimas y máximas dependen de la configuración elegida. Consultar en caso de necesitar valores concretos.

Forma 5

SILLA CONFIDENTE | PATÍN

DESCRIPCIÓN DE LOS ELEMENTOS



RESPALDO

Rectangular con bordes y vértices redondeados. Estructura de poliamida y polipropileno inyectados. Tapizado con malla Mecí o 3D transpirable (opción malla) o recubierto de espuma inyectada con 70 kg/m³ de densidad y tapizada (opción tapizada). Las dos versiones de malla incluyen la opción de regulación lumbar accionada desde la parte posterior. El respaldo se soporta en un marco de aluminio pulido.



CABEZAL

El respaldo puede llevar opcionalmente un cabezal tapizado regulable en altura (60 mm de regulación con 7 puntos de ajuste) e inclinación (ángulo de inclinación 125° con 5 posiciones que incrementan o disminuyen 25° cada una). El cabezal se compone de un soporte o mástil de poliamida y un plato de polipropileno que incorpora una espuma de poliuretano de densidad 70 kg/m³ y se tapiza en el mismo tejido y color que el asiento.



Cabezal opcional

ASIENTO

Carcasa de polipropileno inyectado, texturizada por la parte exterior. Bandeja interior que sirve de soporte para la espuma inyectada 65 kg/m³ de densidad que, posteriormente, se tapiza.



Soporte de aluminio pulido



Silla confidente

BRAZOS

Opcional, puede adquirirse sin brazos. Tienen cualidades ergonómicas para un mejor descanso de los brazos. Se ofrecen 5 opciones:

Fijo: Brazos fijos con reposabrazos en espuma de poliuretano inyectada y estructura en poliamida negra.

Regulable 1D: en altura con estructura de polipropileno y reposabrazos de poliuretano. Dimensiones: 250 x 90 mm.

Regulable 3D soporte de poliamida: con estructura de poliamida reforzada con fibra de vidrio y reposabrazos soft-touch de poliuretano. Fácil regulación en altura, profundidad y giro.

Regulable 3D soporte de aluminio: con estructura de aluminio inyectado reposabrazos de poliuretano. Fácil s en altura, profundidad y giro.

Regulable 4D: con estructura de aluminio inyectado y reposabrazos de polipropileno. Fácil regulación: altura, profundidad, ancho y giro. 235 x 105 mm.



Brazo fijo



Brazo regulable 1D



Brazo regulable 3D soporte de poliamida



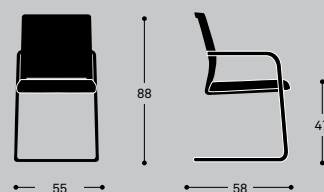
Brazo regulable 3D soporte de aluminio



Brazo regulable 4D

DIMENSIONES

| | |
|--|------------------|
| Altura | 88 cm |
| Altura asiento | 47 cm |
| Ancho | 55 cm |
| Fondo | 58 cm |
| Peso (malla / tapizado) | 11,24 / 12,60 kg |
| Tapicería metros lineales (malla / tapizado) | 1,5 m |



DESCRIPCIÓN DE LOS ELEMENTOS

MECANISMO

GAS: regulación de altura por medio de gas con ayuda de un pistón.

MECANISMO TRASLA: Regulación de la profundidad del asiento opcional para todas las sillas giratorias.



SINCRO MOTION: 24° de inclinación del respaldo y 10° en el asiento. Inclinación del respaldo y giro del asiento según una relación fija de 2,4:1. Regulación de la tensión o dureza de la inclinación del respaldo. Fácil ajuste con sólo dos vueltas. La resistencia que opone el pomo es constante, independientemente de que se esté reduciendo o incrementando la tensión. Infinitas posiciones de tensión del respaldo para un ajuste óptimo para usuarios entre 45 y 120 kg. Eje de rotación adelantado que evita presiones en las piernas del usuario. 5 posiciones de bloqueo del respaldo. Estética discreta que favorece la de la silla.

BASE

STAR DE POLIAMIDA, DE ALUMINIO PULIDO O DE ALUMINIO BLANCA:

Diámetro 69 cm. 5 brazos de sección trapezoidal con vértices redondeados.



Base star 69 de poliamida



Base star 69 aluminio pulido



Base star 69 aluminio blanca

SOPORTE SUELO

Se ofrecen 2 opciones de soporte al suelo:



Rueda de doble rodadura 65 mm



Rueda de doble rodadura blanda 65 mm

CONFIDENTE

PATÍN: tubo de acero Ø 25 x 2,5 mm. Estructura con efecto de amortiguación en el asiento. Con conteras anti-deslizantes en poliamida o sin ellas para suelos con moqueta. Respaldo rectangular con bordes y vértices redondeados. Tapizado con malla transpirable (opción malla) o recubierta de espuma inyectada y tapizada (opción tapizada). Asiento con carcasa de polipropileno inyectado, texturizado por la parte exterior. Bandeja interior que sirve de soporte para la espuma inyectada que, posteriormente, se tapiza.



Estructura confidente patin

TAPIZADO

Asiento disponible en toda la gama de tejidos de Forma 5 que incluye una gran variedad de tejidos (lana, tejidos ignífugos) y pieles. Respaldo disponible en malla (blanca o negra) o en toda la gama de tejidos de Forma 5 que incluye una gran variedad de tejidos (lana, tejidos ignífugos) y pieles. Consultar muestrario y tarifa Forma 5. Las telas del Grupo 1, 2, 3 y 5 de Forma 5 están suministradas por el fabricante Camira. Aunque nuestro muestrario incluye una selección de los tejidos de este fabricante, bajo solicitud expresa del cliente, Forma 5 tapizará cualquiera de sus fabricados en cualquier tejido del catálogo de Camira.

EMBALAJE

La silla se suministra montada y protegida por una funda plástica. Embalaje en caja de cartón opcional. Consultar.



Respaldo de malla Meci

