



**ADAPTA**

## CARACTERÍSTICAS

El mostrador ADAPTA integra tapas, laterales y frontales en melamina bilaminada disponible en múltiples acabados. La estructura metálica lacada al horno en múltiples colores y apoyos mediante tacos antideslizantes.

Mostradores modulares fabricados con tablero aglomerado laminado a ambas caras, canteado con PVC de 2mm. en todos sus cantos. Los costados y tapa son de 25mm. y frontal el 19mm. de espesor. Los laterales están preparados para unirse entre sí.



## DESCRIPCIÓN TÉCNICA | MOSTRADOR NIX ADAPTA

### DESCRIPCIÓN

Limobel Inwo presenta el mostrador Nix con una **identidad y personalidad propia** de su diseño. Está pensado para cumplir las necesidades del puesto de recepción, favoreciendo la comunicación entre usuario y confidentes. Su estética está totalmente ligada a la mesa Nix, favoreciendo el conjunto visualmente. Sus materiales son elegidos para asegurar la calidad del producto con **acabados profesionales y duraderos**. Los mostradores Nix adapta son perfectos para combinarse en áreas operativas elegantes y modernas a consecuencia de su estilo contemporáneo.



Mostrador 90°

**Tapa y laterales** de aglomerado 40 mm bilaminados en melamina con cantos de PVC 2 mm. Con un ligero retranqueo de 50 mm.

**Frontal** de aglomerado 19 mm bilaminado y canteado de PVC.

**Apoyos** provistos de tacos antideslizantes que ayudan a fijar la estructura por su peso sin dañar el suelo.

**Melamina** disponible en diversos acabados

Faldón Mesa Nix

### ESTRUCTURA, SOBRE Y FRONTAL

Los mostradores Nix- Adapta se fabrican con tablero aglomerado de 40 mm bilaminado por ambas partes y canteado en todo su perímetro con PVC de 2 mm. Está compuesto por los laterales y por su tapa de aglomerado de 25 mm junto a su frontal de aglomerado de 19 mm de espesor.

El mostrador Nix Adapta tiene un **diseño pensado para amplias soluciones** y adaptarse a zonas de recepción mediante los módulos individuales o de progresión.

El mostrador se encaja a la mesa a través de bridas de amarre por la parte interna del tablero, mediante tornillería de rosca madera queda **fijado correctamente** y está asegurando ante golpes.

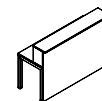
El espacio de recepción se convierte en un **área versátil y totalmente funcional**, transforma la mesa operativa por un área multinacional. Su gran variedad de acabados permiten configurar la estructura manteniendo un **estilo contemporáneo** ideal para mejorar la apariencia de la zona de trabajo.

La parte interna del mostrador permite **guardar y organizar** el espacio siendo solamente visible para el usuario, quedando oculta hacia el confidente.

Su estructura geométrica de 90° une dos mesas consecutivas para ayudando como nexos para crear una progresión de mostradores. Disponible en **dos tipos de alturas especiales** para que resulten cómodo al usuario cuando este se encuentre sentado.

## MEDIDAS | MOSTRADOR NIX ADAPTA

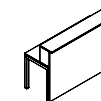
### Mostrador Adapta 1100h



ANCHO	FONDO	ALTO
1600	300	110
1400	300	100
1200	300	1100
800	300	1100

\*Disponible en Melamina, cristal y fenólico

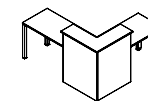
### Mostrador Adapta 1200h



ANCHO	FONDO	ALTO
1600	300	1200
1400	300	1200
1200	300	1200
800	300	1200

\*Disponible en Melamina y Fenólico

### Mostrador Adapta 90°



ANCHO	FONDO	ALTO
869	869	1100
869	869	1200

\*Medidas exteriores

# Acabados melamina

## Sobres y frontales de mostrador



## Laterales

