



TWIN



DESCRIPCIÓN TÉCNICA

Atractivo y moderno

Limobel Inwo presenta la butaca Twin caracterizada principalmente por la combinación de la sencillez de sus líneas rectas unidas a un diseño moderno y equilibrado, que hacen de la butaca Twin un elemento diferente en salas de espera, lectura, reunión, etc. Su construcción resistente proporciona estabilidad y dura-

bilidad, integrando modernidad y calidez. Twin es la fusión de compromiso y fidelidad con el medio ambiente, sus materiales y filosofía LEED lo convierte en un opción perfecta de ecodiseño. Desprende un aire innovador y de diseño. Su asiento acolchado permite disfrutar del sofá durante horas.



VERSIONES TWIN DISPONIBLES:



1 Plaza

1 Plaza

CARACTERÍSTICAS TÉCNICAS:

- Estructura interior de madera maciza que mejoran la estabilidad del sillón.
- Patas Twin 1 fabricadas de acero inoxidable de gran resistencia y fácil mantenimiento con acabado cromo o pintura epoxy que estiliza formas y rompe la estética uniforme de la butaca.
- Patas Twin 2 fabricadas en acero con base cuadrada giratoria y acabado en cromo.
- Asiento y respaldo fabricado en espuma de poliuretano de alta calidad y densidad, para soportar cualquier tipo de peso, proporcionando una comodidad, firmeza y flexibilidad duradera.


VERSIONES DISPONIBLES DE SOFÁS:

- Butaca Twin 1 con ancho total de 62 cm
- Butaca Twin 2 con ancho total de 62 cm
- Disponible en cualquier tapizado **excepto Bonday**.

MEDIDAS

Twin

TWIN-1 UNA PLAZA:



ALTURA TOTAL	77
ALTURA ASIENTO	47
ALTURA BRAZOS	62
ANCHO TOTAL	62
ANCHO ASIENTO	50
FONDO TOTAL	57
FONDO ASIENTO	42
VOLUMEN	0.28 m ³
PESO	17 Kg

TWIN-2 UNA PLAZA:



ALTURA TOTAL	77
ALTURA ASIENTO	47
ALTURA BRAZOS	62
ANCHO TOTAL	62
ANCHO ASIENTO	50
FONDO TOTAL	57
FONDO ASIENTO	42
VOLUMEN	0.28 m ³
PESO	17Kg

REF. TWIN 9:



ANCHO	ALTURA	FONDO
600	600	400

REF. TWIN 10:



ANCHO	ALTURA	FONDO
1100	600	400


Bonday GRUPO 1

Características

- Antiestático
- Atóxico
- Reciclable
- Resistente a la suciedad
- Resistente al mal olor
- Uso interior y exterior

Descripción

Tejido de crepe de polipropileno válido para sillería tanto para el sector oficina como sanitario debido a su resistencia y propiedades antestáticas y antibacterianas. Es reciclable, lo que permite reducir la huella de carbono.




Basic F.R. GRUPO 1

Características

- Eco-clean opcional
- Ignífugo
- Uso interior

Descripción

Basic es un tejido de crepe ignífugo hecho de 100% poliéster. Versátil y funcional, es una colección popular para el tapizado de mobiliario de oficina (sillas, se-aradores, asientos, etc.).




Nappel GRUPO 2

Descripción

- Cuero sintético con amplia gama de colores. Pensado para dar un toque personalizado a cualquier composición.
- Synthetic leather with a wide range of colors. Designed to give a personalized touch to any composition.
- Cuir synthétique avec une large gamme de couleurs. Conçu pour donner une touche personnalisée à n'importe quelle composition.



Acualis filtech GRUPO 3



Acualis itech GRUPO 3

Características

- Antibacteriana
- Propiedades ignífugas
- Alta resistencia a la abrasión
- Alta resistencia al arañazo

Descripción

Basado en compuestos vínicos, Filtech aporta soluciones al sector del contract superando todas las performances de un textil con un efecto y tacto antrax.



Step Melange GRUPO 3

Características

- Efecto melange delicado
- Tejido fuerte Trevira CS
- Sin metales pesados
- Etiqueta ecológica UE
- Estándar 100 Oeko-Tex®

Descripción

Hay algo bastante sensual en Step Melange que, con sus dos matices, hace que los ojos exploren y las manos deambulen sobre la voluminosa tela.




Valencia GRUPO 3

Características

- Antiestático
- Protección antibacteriana
- Protección antimicrobica
- Acabado Antimanchas PERMABLOCK®

Descripción

Simil piel con gran variedad de colores perfecta para espacios públicos por sus propiedades y fácil limpieza.



Pieles GRUPO 4

Características

- Piel for genuin
- Ignífuga
- Antimancha
- Antibacteria

Descripción

La Piel Vinci, de origen europeo, se caracteriza por su aspecto opaco y tacto ceroso, que otorga a la piel una mano blanda y esponjosa. Curtida al cromo, recurtida con resina sintética para dar un mayor cuerpo y elasticidad.

